

## 壹、作品名稱：

交通職業大作戰

## 貳、設計動機：

- 一、以學生們日常生活中隨時可接觸的「交通工具」為核心主題，設計出一個可以搭配六大領域教學使用的教具。希望透過生活化、實用性的教學，來提升輕、中度智能障礙學生的生活適應能力。並搭配生活教育、實用語文、實用數學、休閒教育、社會適應等科目，達到課程整合的目的。
- 二、本教具選擇用不織布製作，除了外型美觀、色彩鮮明、容易吸引學生的注意力之外，其材質柔軟、質輕、老師使用方便且好收納。附上強力磁鐵可吸附在白板上進行教學。
- 三、學生可動手操作教具，學習效果佳。採用大量圖卡及圖像原因在於中度學生對於圖像式學習效果較好。

## 參、適用對象：

輕、中度智能障礙學生

## 肆、內容概述：

### 一、教具內容物包含：

不織布教學底圖、各式交通工具圖卡、各職業人物圖卡、建築物圖卡、學習單、習字卡、著色本

二、本教具內容可以使用於六大領域課程，分別敘述如下：

1. 實用語文：

(1) 課程內容：能看圖指認各種交通工具、看圖指認各種職業人物、能將圖卡與字卡配對、能認讀寫相關字詞。

(2) 教具內容：交通工具及職業人物圖卡、字卡、自編學習單、習字卡

2. 實用數學：

(1) 課程內容：認識錢幣、50 元以內錢幣的組合

(2) 教具內容：錢幣運算學習單、塑膠錢幣

3. 生活教育：

(1) 課程內容：認識各種交通工具、步行的安全守則、乘車的安全守則

(2) 教具內容：交通工具圖卡、學習單

4. 社會適應：

(1) 課程內容：認識學校及社區內的醫院、郵局、警察局…等社區資源

(2) 教具內容：照片

5. 休閒教育：

(1) 課程內容：認識台北市的著名休閒旅遊點、著色畫、

(2) 教具內容：著色畫圖卡

6. 職業教育：

(1) 課程內容：認識職種

(2) 教具內容：職業人物圖卡、建築物圖卡、學習單


## 伍、使用說明

- 一、 不織布教學底圖貼有強力磁鐵，老師上課時將不織布教學底圖吸附於白版或黑板上，即可進行教學。
- 二、 圖卡、字卡背後貼有軟性磁鐵，可呈現於黑板，方便教師講解及讓學生做配對練習。
- 三、 習字卡可使用白板筆書寫，擦拭乾淨後可重複使用。

## 陸、使用效果

- 一、**教學遊戲化、多樣化**：「交通職業大作戰」將教學活動遊戲化、活潑化，學生之學習興致很高，樂此不疲，課堂參與度亦提升不少。
- 二、**教具使用功能性強**：本教具的教學內容涵蓋六大領域，使學生能將其所學的知識加以統合。
- 三、**教具柔軟、質輕、老師使用方便且好收納**，教具本身的材質耐用且不易損壞。


柒、圖片或作品設計圖 為節省墨水，故用黑白列印



不織布教學底圖：

色彩鮮明、容易吸引學生的注意力。


質輕、老師使用方便且好收納。附上強力磁鐵可吸附在白板上進行教學。



不織布教學底圖：教具大小適中，學生看的清楚。



交通工具圖卡背後貼有強力磁鐵，能牢牢的吸附於黑板上




教師進行交通工具圖卡與字卡的配對教學

交通工具與建築物的配對教學

交通工具與職業字卡的配對教學



習字練習卡：使用白板筆書寫及擦拭，可重複使用。



習字練習卡：使用白板筆書寫及擦拭，可重複使用。

