


107年太陽光電推廣種子教師培訓課程



招募陽光熱血老師、合力推廣太陽光電!

為讓社會大眾更加瞭解我國太陽光電推動政策、太陽光電系統設置流程，經濟部能源局與陽光屋頂百萬座計畫推動辦公室特辦理「陽光講師培訓課程」期借助各地方熱血老師的力量將相關資訊帶進社區，共同合力帶動地方設置太陽光電，達成臺灣綠能減碳的總體目標。

指導單位：經濟部能源局


執行單位：太陽光電計畫推動辦公室、工業技術研究院綠能所

報名資格：國中小教師、國中小實習老師、社大講師、社區營造員、社區規劃師、社區輔導老師、青年規劃師、綠色環保志工、環境教育解說員..等，有志推動太陽光電、具授課經驗、社區相關服務經驗等從事人員。(主辦單位保留學員資格審核)

培訓日期：(每梯次兩天，需兩天全程參與上課，免費培訓，受訓學員需參與測試考核)

第一梯次(北部場次)

3/17(六)、3/24(六)國家同步輻射研究中心
(新竹市科學園區新安路101號，活動中心，2樓會議室)



第二梯次(中部場次)

4/14(六)、4/21(六)臺中市西屯區長安國民小學視聽教室
(407台中市西屯區櫻花路18號)

第三梯次(南部場次)

5/05(六)、5/19(六)臺南市長榮大學第三教學大樓T30106教室
(711台南市歸仁區長大大路1號)

報名網址：<https://goo.gl/fMpoBi>

報名截止日期：北部:3/14截止、中部: 4/3截止、南部: 4/30截止
請擇一梯次報名，勿重覆報名，各場次若額滿則提前截止。

聯繫窗口：06-3032050*555 丁小姐、03-5918479 葉小姐



課程內容

第一日議程

課程名稱	內容要點	講者	時間
9:00~9:30 報到			
太陽光電政策說明	太陽光電計畫說明及目前推動策略介紹	太陽光電計畫推動辦公室	9:30~10:50
太陽光電系統申設流程	太陽光電系統申設流程解說	太陽光電計畫推動辦公室	11:00~11:50
11:50~13:00 午餐			
太陽光電設置案例分享	太陽光電系統設置案例說明	系統業者/ 案例申設者	13:10~13:50
民眾常見問題	一般民眾常見問題彙整Q&A 辦公室網站文宣資源介紹	工研院	14:00~15:00
陽光開講介紹	陽光開講服務活動說明	工研院	15:10~15:40
綜合討論與交流			15:40~16:00
滿載賦歸			

第二日議程

課程名稱	內容要點	講者	時間
9:00~9:30 報到			
培訓成果測驗			9:30~10:10
測驗內容綜合討論			10:10~10:30
太陽光電系統介紹	太陽光電發電設備解說與現場 案例參訪(北部場及中部場) 太陽光電設置案例分享(南部場)	系統業者/ 工研院	10:50~12:00
12:00~13:00 午餐			
學員分享會	我的推廣解說 學員意見交流	所有學員	13:10~16:00
結訓典禮:頒發結訓證書			


※主辦單位保留學員資格審核及課程辦法之修改與變更權利

學員須知



1. 培訓成果測驗

凡參與太陽光電推廣種子教師培訓課程之所有學員於課程結束後，必須參與培訓成果測驗一針對課程內容及太陽光電基礎知識進行紙本測驗；滿分為100分，及格分數為70分。



2. 「我的推廣演說」

所有學員須於課程最後一天「學員分享會」進行報告(每人15分鐘以內)。本活動主旨除了希望種子教師將課程內容融會貫通之外，更期許參與學員能以個人所熟悉之地方場域和語言出發，根基於公版本簡報，研擬一份將太陽光電推廣融入社區的個人化宣傳方案。

3. 結訓證書

需參與其中一梯次課程且測驗及格後頒發「太陽光電推廣種子教師」結訓證書乙式。

4. 進入「陽光講師師資庫」之條件

- A. 培訓成果測驗及格、取得結訓證書。
- B. 陽光屋頂百萬座「個人推廣演說」，當天將由工研院專家進行分組評選。本辦公室將依縣市名額限制，選擇納入「陽光講師師資庫」人選。
- C. 「陽光開講」活動：凡15人以上連署之一般民眾或機關團體可至「太陽光電推動計畫：陽光開講」網頁申請，經本辦公室審核同意後選派陽光講師前往，提供民眾宣導及諮詢服務。

